

MYSTERIE

*Het geheime recept van
chef LeKarb*

Het Mysterie van Chef LeKarb

In de buurt van het Brakelbos woont een beroemde kok, Chef LeKarb. Hij staat bekend als 1 van de beste koks van de streek. Mensen komen van heel ver om zijn beroemde pasta te proeven.

Het recept is natuurlijk geheim.

Chef LeKarb zei altijd:

“Een echte chef kent zijn ingrediënten, werkt samen en leert van de natuur.”

Vorige week gebeurde een grote tragedie. Chef LeKarb is verdwenen en in zijn keuken lag een geheimzinnig document.

Daarin stond:

“Ik heb mijn geheime recept verstopt.

Alleen echte slimme jonge chefs kunnen het vinden.

Wie goed kijkt, samenwerkt en opdrachten oplost,
zal mijn geheime recept ontdekken.”

Men ontdekte ook dat Chef LeKarb clues had achtergelaten op verschillende plaatsen.

De eerste clue begint bij een oude molen waar graan wordt gemalen.

Want zonder meel kan je geen pasta maken.

Daarna leiden de clues door het bos.

Onderweg moeten jullie opdrachten oplossen zoals echte speurneus chefs.

*Jullie opdracht:
vind het geheime
recept van chef
LeKarb*



*Chef LeKarb schreef:
"Mijn geheime pasta begint bij graan.
Maar alleen echte chefs weten hoe je van graan pasta maakt."*

Het is jullie taak om te ontdekken hoe chef LeKarb zijn pasta zelf maakt. Als jullie het juist hebben, krijgen jullie de eerste clue van mijn geheime recept.

Jullie moeten hier de eerste 4 opdrachten oplossen

Veel succes, chefs!



OPDRACHT 1

Chef Lekarb schreef:

"Beste jonge chefs,

Mijn geheime pasta begint hier... in de molen.

Maar alleen een echte chef weet hoe je van graan uiteindelijk pasta maakt.

Op de volgende pagina staan enkele stappen in het proces om graan te maken.

Schrijf bij elke foto de juiste stap.

Begin op het veld en eindig bij de pasta op het bord.

Wanneer jullie denken dat de volgorde klopt, roep een leerkracht



OPDRACHT 2

Chef Lekarb schreef:

*“Een goede chef kijkt niet alleen...
een goede chef stelt ook vragen.
In een keuken leer je van andere vakmensen.
Vandaag kunnen jullie leren van de molenaar.
Elke groep krijgt één vraag.*

*Stel jullie vraag aan de molenaar en luister goed naar het
antwoord.*

Een echte chef onthoudt wat hij leert.

- ? Groep 1 = Vraag 1: Van welk graan wordt meestal bloem gemaakt?*
- ? Groep 2 = Vraag 2: Hoe zwaar is één zak meel ongeveer?*
- ? Groep 3 = Vraag 3: Hoe lang bestaat deze molen al?*
- ? Groep 4 = Vraag 4: Hoe snel draaien de molenstenen ongeveer?*

“Wie vragen stelt, leert nieuwe dingen.”



OPDRACHT 3

chef Lekarb schreef:


*"Beste jonge chefs,
Nu jullie weten hoe het meel gemaakt wordt, kunnen
jullie aan de slag met het maken van pasta.*

*Op dit blad staan verschillende ingrediënten, duid
samen aan welke je nodig hebt om zelf pastadeeg te
maken. Let op: sommige ingrediënten heb je natuurlijk
niet nodig. Zet een kruisje bij de ingrediënten die je
nodig hebt.*

*Wanneer jullie denken dat het recept klopt, roep een
leerkracht*

*Als jullie het juist hebben...
zijn jullie weeral een stapje dichtter bij mijn geheime
recept*

Welke ingrediënten heb je nodig om pasta deeg te maken? Zet een vinkje in de rode bol als je denkt dat je het ingrediënt nodig hebt.



OPDRACHT 4

Het bewijs
Chef LeKarb wil bewijs dat jullie hier geweest zijn.

Chef LeKarb schreef:

"Een echte chef onthoudt waar zijn ingrediënten vandaan komen.
Vandaag hebben jullie gezien hoe graan verandert in meel in de molen.

Maar een chef moet ook bewijs hebben van zijn avontuur.

Maak met jullie groep twee foto's:

📷 een foto bij de molensteen

📷 een foto bij de molen

Zorg dat iedereen van jullie team op de foto staat en neem allemaal een grappige pose in!

*Chef Lekarb schreef:
De opdracht bij de molen zit er op*

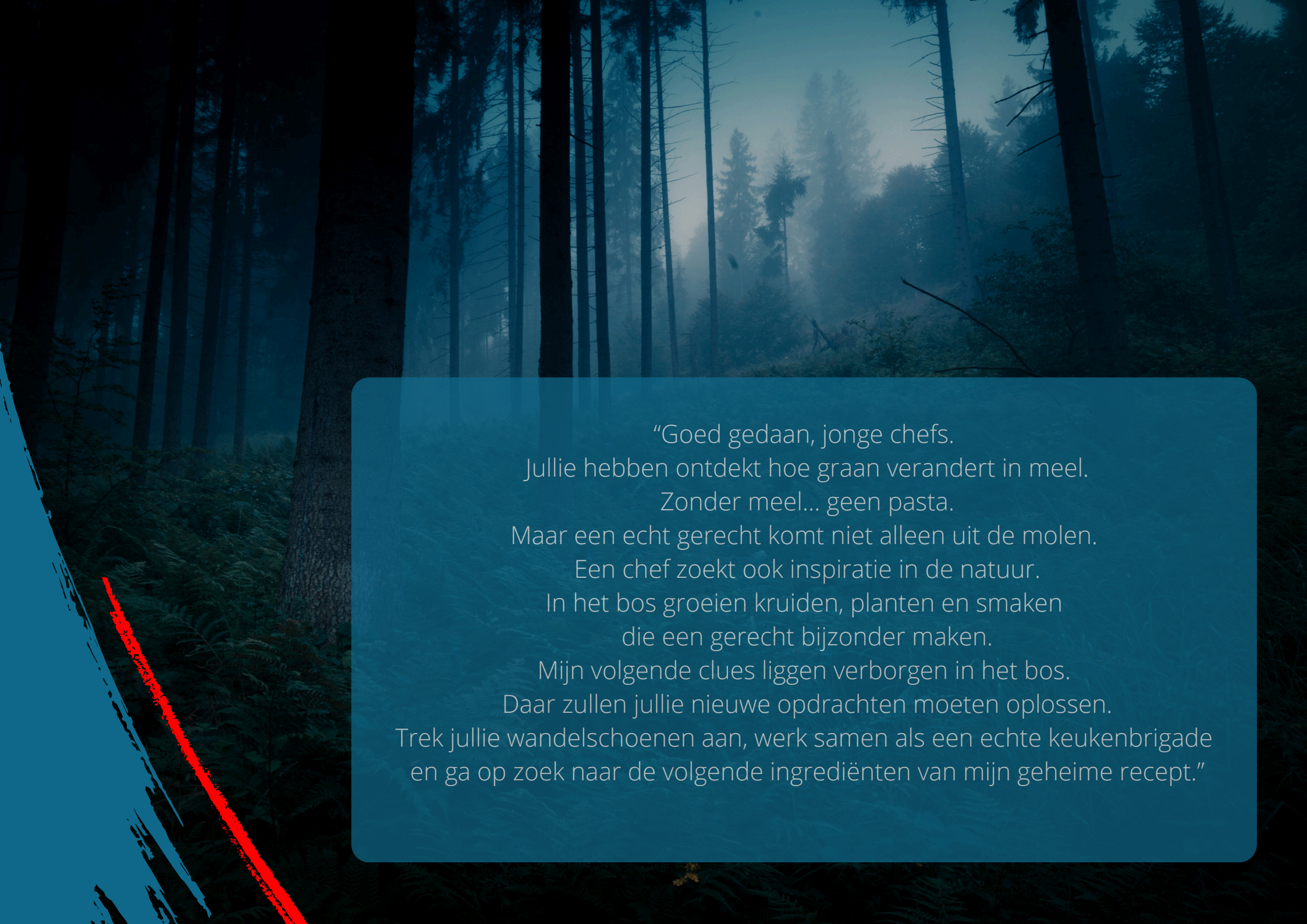
Er rest jullie nog 1 laatste taak en dat is niet de makkelijkste, maar een chef moet natuurlijk ook kunnen rekenen:

- 1. Hoeveel stappen waren er om van graan - pasta te maken:*
- 2. Hoeveel ingrediënten heb je nodig om chef Lekarb zijn pastadeeg te maken:*
- 3. Hoeveel wieken telt de molen:*
- 4. Hoeveel foto's moest je voor de opdracht nemen:*

*Het antwoord van de opdrachten bij de molen is
Opdracht 1 + Opdracht 2 - Opdracht 3 + Opdracht 4*

..... + - + =





“Goed gedaan, jonge chefs.
Jullie hebben ontdekt hoe graan verandert in meel.
Zonder meel... geen pasta.
Maar een echt gerecht komt niet alleen uit de molen.
Een chef zoekt ook inspiratie in de natuur.
In het bos groeien kruiden, planten en smaken
die een gerecht bijzonder maken.
Mijn volgende clues liggen verborgen in het bos.
Daar zullen jullie nieuwe opdrachten moeten oplossen.
Trek jullie wandelschoenen aan, werk samen als een echte keukenbrigade
en ga op zoek naar de volgende ingrediënten van mijn geheime recept.”

OPDRACHT 5

Chef LeKarb schreef:

*"In een goede keuken werkt een chef samen met goede
obers.*

*Een ober moet snel zijn... maar ook voorzichtig.
Vandaag testen we of jullie klaar zijn voor de keuken
van Chef LeKarb"*

DE LEPELRACE

- Elke groep gaat rond de parking op zoek naar 10 kleine voorwerpen en verzamelt deze in een beker
- Dan vormen jullie een mooie rij
- De eerste leerling neemt een lepel in de mond, op de lepel ligt 1 van de gevonden voorwerpen
- Loopt met zijn handen op de rug naar een punt waar lege bekers staan en doet het voorwerp, zonder het aan te raken in de beker
- Komt zo snel mogelijk terug naar de groep
- Dan is het aan de volgende leerling
- Breng om ter snelst je voorwerpen naar de beker
 - ⚠ Je mag je lepel en je voorwerp niet aanraken
 - ⚠ Je voorwerp mag niet vallen.
 - Valt het toch? ➡ opnieuw starten.

De winnaar is de groep die dit snelst kan doen.



OPDRACHT 6

Chef Lekarb schreef:

"Een goede chef kent niet alleen zijn keuken... hij kent ook de natuur.

In het bos groeien kruiden, planten en dieren, die inspiratie geven voor nieuwe gerechten.

Tijdens jullie wandeling moeten jullie goed kijken. Onderweg staan borden met informatie over het bos. Op deze borden vinden jullie de volgende clues voor mijn geheime recept." Let dus zeker op telkens wanneer je zo een bord tegenkomt en kijk of er geen vraag over bestaat.

DE OPDRACHT IN HET BRAKELBOS BEGINT HIER OP DE PARKEER PLAATS.

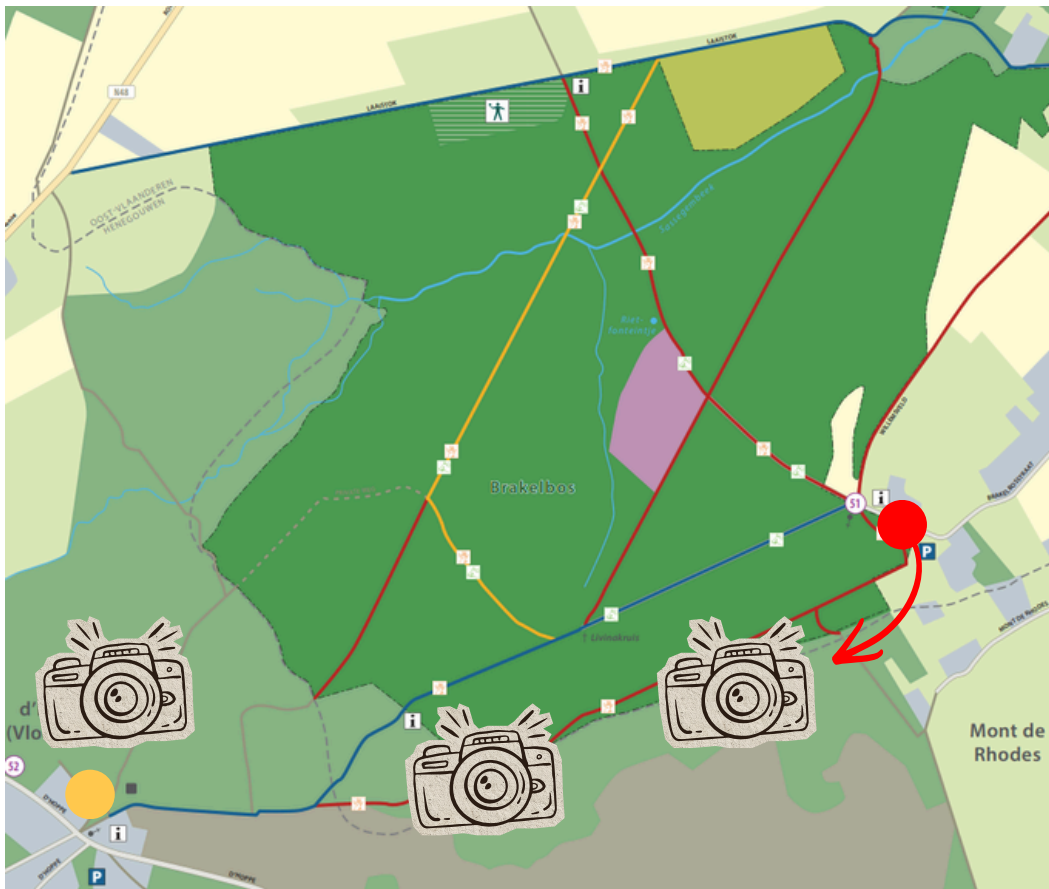
HIERNAAST ZIEN JULLIE AL DE KAART VAN DE WEG DIE WE STRAKS SAMEN GAAN LOPEN OP VERKENNING IN HET BOS.

WE ZIJN AAN DE RODE BOL EN WANDELEN ZO METEEN ALLEMAAL SAMEN DOOR HET KLEINE POORTJE LINKS AAN DE PARKING. WE VOLGEN HET WANDELPAD

DAARNA WANDELEN WE VIA HET RODE PAD HELEMAAL TOT BOVEN HET BOS. DAAR NEMEN WE NOG EEN DEEL VAN HET BLAUWE PAD RICHTING D'HOPPE WAAR WE LUNCHEN. DE GELE BOL = ONS DOEL



= iemand neemt een foto van jullie groep. Zorg dat jullie er allemaal op staan!



Let goed op terwijl je in het bos wandelt. Er staan verschillende borden met informatie en je kan informatie vinden op de plaatsen waar we komen. Los de volgende vragen op



1. Dit is een



2. Dit is het



3. Dit is een
er is een pad naar
genoemd
van 3.7 km



4. We eten onze lunch in
De



5. Deze bloemen zijn wilde
.....

Ze kleuren
het bos binnenkort helemaal
blauw



6. Dit kruis is ter
nagedachtenis van
.....

een 20-jarig meisje dat hier
werd vermoord in 1738. Ze was
..... jaar



7. Welke bomen zie je het
meest in het Brakelbos?
.....

Chef Lekarb schreef:

"Wanneer jullie al deze vragen konden oplossen, dan kunnen jullie alvast ontdekken welke soort pasta ik gebruik in mijn geheime recept."

Let goed op

Neem de eerste letter van nummer 6 =

Neem de 2de letter van 2 =

Neem de 3de letter van 1 =

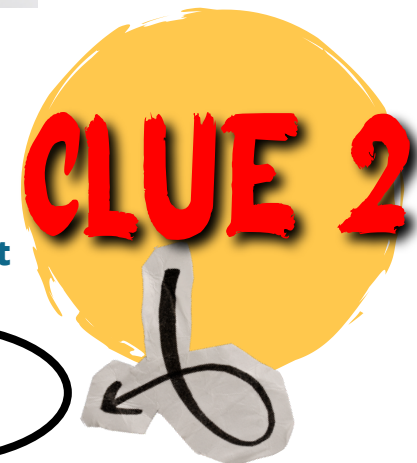
Deze letter krijg je cadeau

Neem de 3de letter van 7 =

Neem de 5 de letter van 5 =

Deze letter krijg je cadeau

Dit is dezelfde letter als de 2de hierboven



Uit hoeveel letters bestaat nummer 7?

chef lekarb schreef:

*“Een goede chef staat niet alleen achter het fornuis.
Een echte chef heeft ook sterke benen en veel energie.
In een keuken moet je snel bewegen, zware potten dragen
en soms de hele dag rechtstaan.*

*Daarom wil ik zien of jullie ook sterke jonge chefs zijn.
Tijdens de wandeling terug testen we jullie snelheid, samenwerking
en withhelding.”*

OPDRACHT 7

**WE VERTREKKEN DEZE KEER AAN DE SINT
CHRISTOFFELKAPEL IN D'HOPPE. VOLG DE
BLAUWE PUNTEN OP DE KAART.**

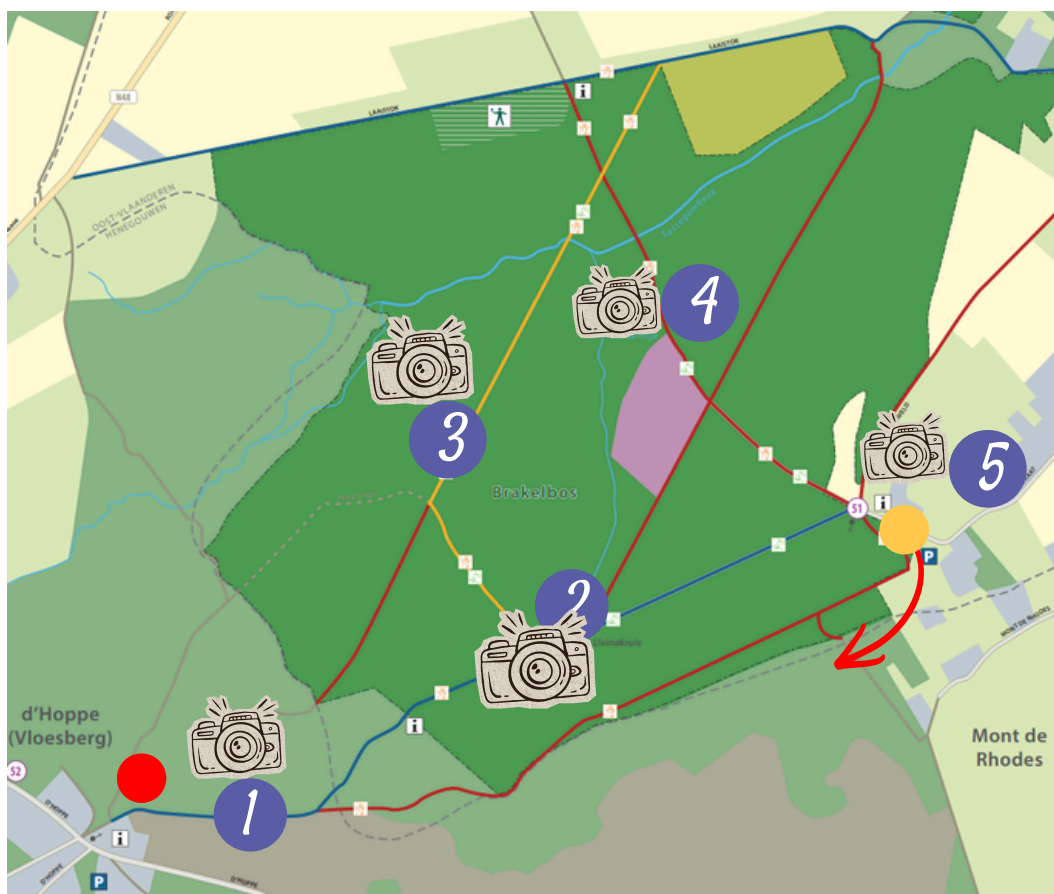
**WE ZIJN AAN DE RODE BOL EN WANDELEN ZO
METEEN ALLEMAAL SAMEN VIA HET ZELFDE
BLAUWE PAD TERUG.**

**AAN EEN GROTE BEUK DOEN WE EEN ACTIEVE
OPDRACHT.**

**WE VOLGEN HET PAD TOT AAN EEN KRUIS.
DAAR GAAN WE LINKSAF EN VOLGEN HET GELE
PAD.**

**WE BLIJVEN RECHTS HET PAD VOLGEN
DAARNA VOLGEN WE OPNIEUW NAAR RECHTS
HET RODE PAD**

**BIJ DE BRON WACHT ONS EEN VOORLAATSTE
OPDRACHT.**



1

2

3

4



1

Aan de grote beuk hangt een klimtouw. Iedereen van de groep moet er op klimmen, maar niet iedereen moet even hoog klimmen. Bespreek met elkaar wie eerst klimt en dus minst hoog moet. De laatste van de groep moet tot helemaal bovenaan klimmen.

Welke groep is het snelst? ...

Volg het brede pad naar beneden

2



Chef LeKarb zegt: "Een goede chef werkt snel in de keuken, maar soms moet een chef ook even stoppen.

Nieuwe ideeën komen vaak wanneer je rustig kijkt, luistert en proeft van de natuur."

We gaan rustig zitten of rustig stilstaan en zijn 2 minuten stil. Tijdens die stilte moet je goed letten op je zintuigen.

💡 Welke geluiden hoor je?

👃 Welke geuren ruik je?

👁️ Welke kleuren zie je rondom je?

Elke groep gaat nu om beurt bij de leerkracht. Daar moeten jullie ruiken en proberen te herkennen wat er in de doosjes zit.


Overleg samen en schrijf op wat jullie denken dat er in de doosjes zit. Praat stil zodat je de andere groepen niet helpt

1.....

2.....

3.....

Ga linksaf en volg het gele pad



3

Chef LeKarb zegt:

"Een chef moet creatief zijn.

Soms moet je zelfs een beetje gek durven doen.

**Vandaag wil ik zien hoe creatief jullie
keukenbrigade is."**

**Verzamel terwijl we wandelen naar het volgende
punt dingen die je vindt in het bos**

jullie mogen gebruiken:

- bladeren
- takjes
- eikels
- stenen
- gras

Jullie mogen zelf een Brakelbos gerecht kiezen.

Bijvoorbeeld:

 **bosspaghetti**

 **bosburger**

 **bospizza**

of iets helemaal anders

4



**Presenteer je gerecht zoals in een echt restaurant.
Neem bijvoorbeeld een groot blad of een steen als bord.**

Leg er je verzamelde dingen op, alsof het een maaltijd is.

Elke groep stelt zijn gerecht voor zoals een chef:

Bijvoorbeeld:

"Welkom in restaurant Brakelbos.

Vandaag serveren wij... bosspaghetti met eikelballetjes!"

Doe ook een gekke cheffpose en neem een foto van je groep

**Volg nog een deel het gele pad en sla dan rechtsaf
naar de bron. Dat is punt 4.**

**Volg nu de weg naar de parking waar we een laatste
spel spelen**



5

Chef LeKarb zegt:
"Een echt goed keukenteam moet elkaar blindelings kunnen vertrouwen. We testen nu hoever jullie elkaar kunnen vertrouwen of zoals een echte keukenbrigade."

De eerste van de groep wordt geblinddoekt en moet door aanwijzingen van de 2de naar de 3de leerling wandelen. Daar aangekomen geeft de eerste zijn blinddoek door aan de 2de leerling. Deze moet op aanwijzingen van de 3de naar de 4 de leerling wandelen.

Welke groep was het snelst?

6

Kijk even terug in je mysterie dossier. Welke pasta gebruikt Chef LeKarb in zijn geheime recept?


.....

Laat dit nu toevallig een personage zijn uit de film waarmee het schooljaar begonnen. Weet jij nog welke film dat was? Vul in elk vakje een letter van de film in

					o	u	i	l		
--	--	--	--	--	---	---	---	---	--	--

De hoeveelste letter van het alfabet is letter 2 van de film

CLUE 3



Chef LeKarb zegt:

"Proficiat, jonge chefs!

Jullie hebben vandaag goed gekeken, goed geluisterd en vooral goed samengewerkt.

Jullie hebben de molen ontdekt, het bos verkend en alle opdrachten van mijn keukenbrigade voltooid.

Dat betekent dat jullie klaar zijn voor mijn geheim."

(open het kistje met jullie cijfercode = clue 1 / clue 2 / clue 3)

Hopelijk hebben jullie alles juist

SUCCES

Onze code is